PŮDORYS

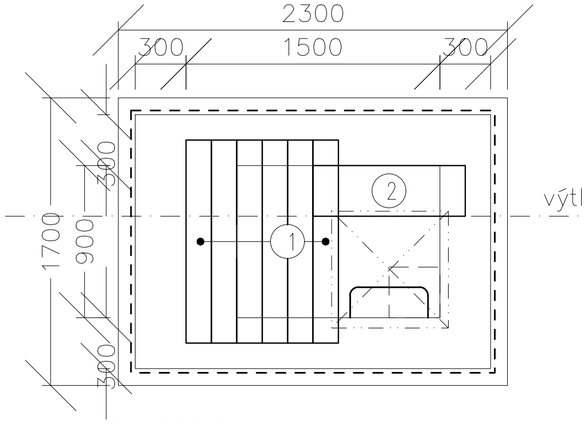

IZOMETRIE

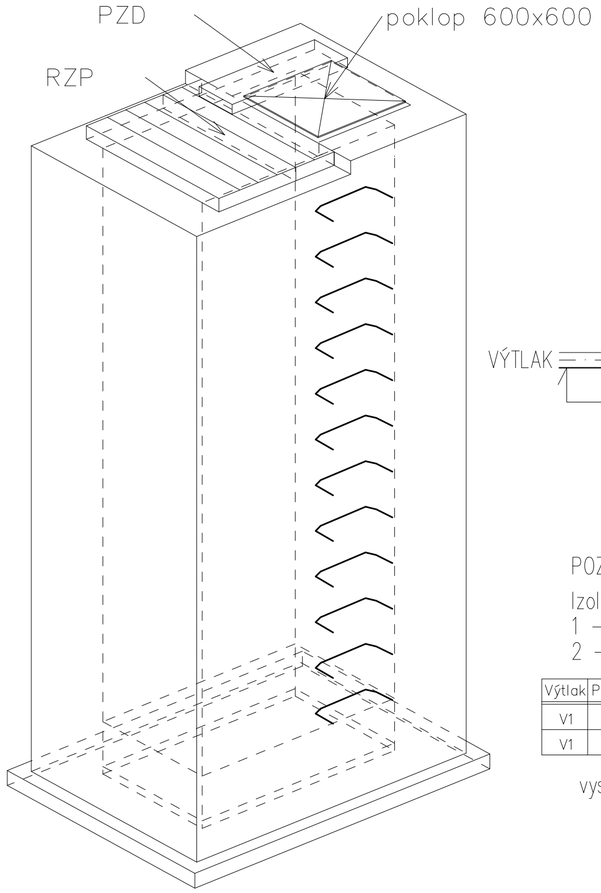

ŘEZ

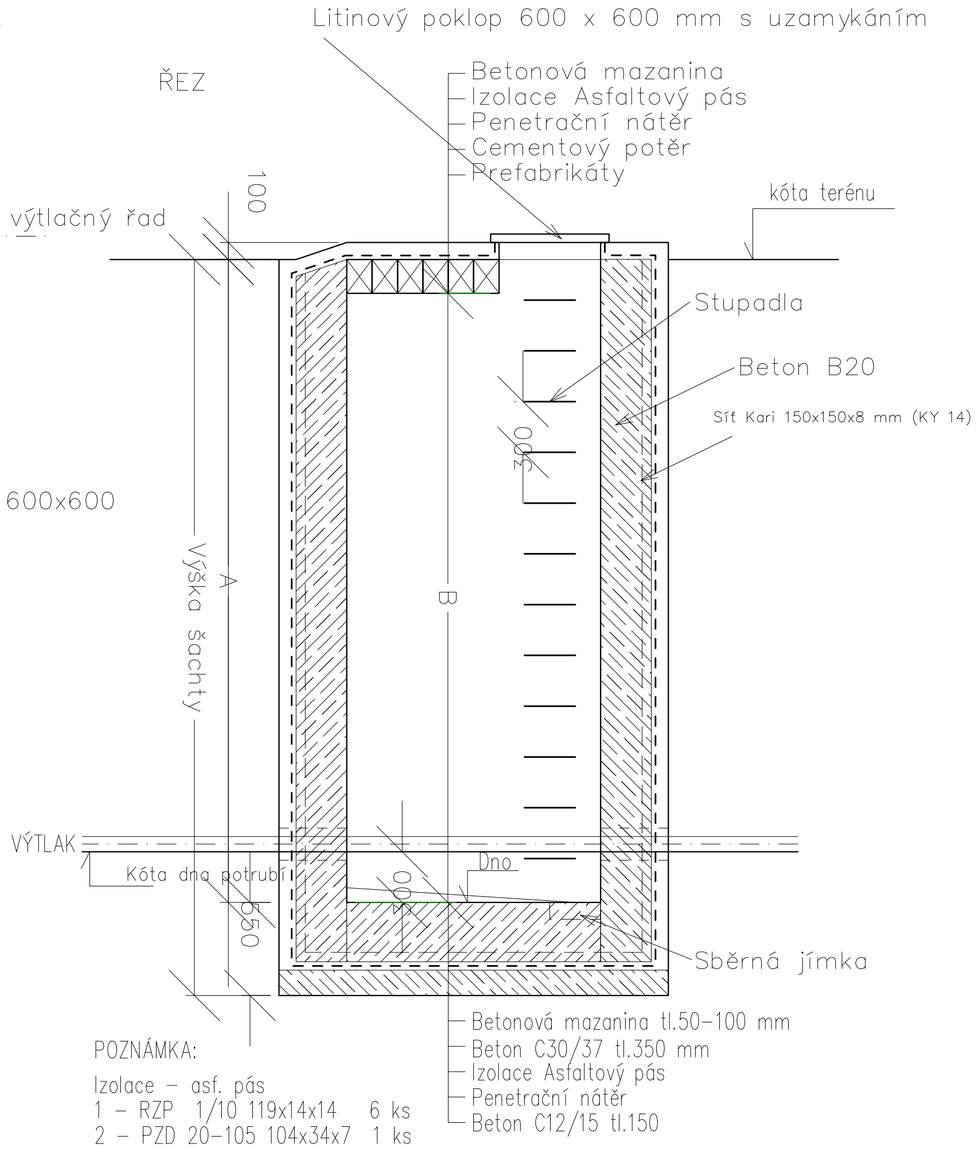

POZNÁMKA:

Izolace – asf. pás
1 – RZP 1/10 119x14x14 6 ks
2 – PZD 20–105 104x34x7 1 ks

Výtlak	Potrubí PE100 SDR17	Kóta terénu	Kóta dna potrubí	Název šachty	Výška šachty	A	B	Poznámka
V1	⌀160/9,5mm	291,71	287,76	AŠ1	4,8m	4,25m	4,05m	odkalení
V1	⌀160/9,5mm	292,21	291,01	AŠ2	2,05	1,5m	1,3m	odvzdušnění

vystrojení šachty viz. kladečské schéma

Kreslil ING. M. KŘÍŽ	Navrhl ING.MGR. P. DVOŘÁK	Hlavní projektant ING.MGR. P. DVOŘÁK	Techn. kontrola ING. JAN CHLÁR	VRV VODOHOSPODÁŘSKÝ ROZVOJ A VÝSTAVBA a.s. Nábřežní 4 150 56 Praha 5
Kraj STŘEDOČESKÝ KRAJ		Obec STŘÍBRNÁ SKALICE		
Investor Obec Stříbrná Skalice, Sázavská 323, Stříbrná Skalice 281 63				Soubor armaturni_sachta.dwg
Kanalizace Stříbrná Skalice – III. etapa				Formát 4 A4
				Datum 03/2018
				Stupeň DPS
				Zakázka 4025/002
ID 1.05. ARNATURNÍ ŠACHTA				Měřítko M 1:25 / Č. výkresu D.1.5.5.